

Avtalsbarometern 2014

– en årlig undersökning om
svenskars inställning till att
skriva juridiska avtal

En undersökning genomförd av Red Blue Green på uppdrag av Avtal24

Sammanfattning

AVTALSBAROMETERN 2014

Avtalsbarometern 2014 är en ny undersökning om svenskars inställning till att skriva juridiska avtal. Undersökningen visar bland annat att sju av tio sambor idag saknar juridiskt skydd i form av ett samboavtal eller testamente vid en separation eller när en av dem dör.

Avtalsbarometern visar att

- 68 % av de tillfrågade samborna inte har skrivit testamente eller samboavtal (79 % saknar testamente och 76 % saknar samboavtal)
- 77 % av de som är gifta inte har skrivit äktenskapsförord
- 78 % av alla tillfrågade saknar testamente
- Svenskar är måna om att det ska bli korrekt och anser därför att man bör anlita en jurist för att skriva avtal.
- De som anlitat en jurist för att skriva ett avtal tycker att det var dyrt.

Undersökningen bygger på intervjuer med 1046 personer i åldrarna 30 till 70 år och gjordes av analysföretaget Red Blue Green på uppdrag av Avtal24 i december 2013.

För mer information, var god kontakta

Magnus Stein, vd Avtal24
E-post: magnus@avtal24.se
Telefon: 0771 24 00 24

Om Avtal24

Avtal24 är en juristbyrå som sedan 2007 erbjuder sina kunder juridisk avtalshjälp via nätet eller via telefon. Tjänsten är utarbetad och kvalitetssäkrad av jurister och är ett alternativ för privatpersoner och företag som på ett enkelt sätt vill skaffa sig fulltäckande, kvalitativa juridiska avtal.

Idag samarbetar Avtal24 med en rad stora organisationer för att bidra med kunskap inom elektronisk och tillförlitlig juridisk rådgivning. Några av de organisationer vi samarbetar med är SEB, Unionen, Länsförsäkringar Stockholm och Hyresgästföreningen.

Om Red Blue Green

Red Blue Green är ett oberoende analysföretag med inriktning på undersökningar och kommunikation.

Kontaktperson:
Niclas Sandin
E-post: niclas@redbluegreen.se
Telefon: 0708 627 776

Om undersökningen

Undersökningen som ligger till grund för Avtalsbarometern 2014 är gjord av analysföretaget Red Blue Green på uppdrag av Avtal24.

Den kvantitativa undersökningen har genomförts i form av digitala enkäter, distribuerade via e-post under perioden 2013-12-11 till 2013-12-15.

Totalt intervjuades 1 046 personer i åldrarna 30 till 70 år.

Datainsamlingen har skett genom datainsamlingsföretaget Nepa AB:s system för webbpaneler.

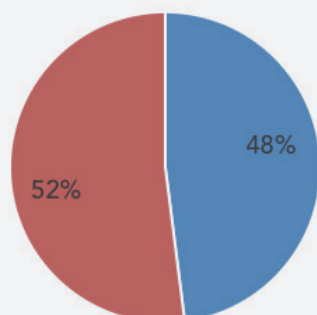
De insamlade svaren har statistiskt förbehandlats för att skapa en befolkningsrepresentativitet med avseende på kön, ålder och region.

Undersökningen omfattar inte specifikt vad som står angivet i respondenternas samboavtal, testamenten och äktenskapsförord.

Respondenterna

Totalt intervjuades 1 046 personer i åldrarna 30 till 70 år. Urvalet är representativt vad gäller ålder, kön och geografisk spridning i Sverige.

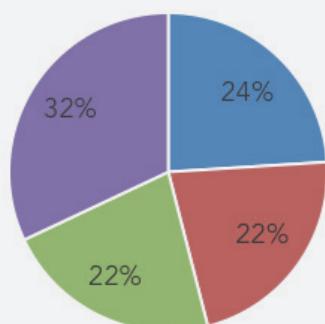
Könsfördelning



■ Män ■ Kvinnor

Diagrammet ovan visar andelen män respektive kvinnor bland deltagarna i undersökningen. Generellt har vi inte sett stora skillnader i hur de två grupperna har svarat på frågorna.

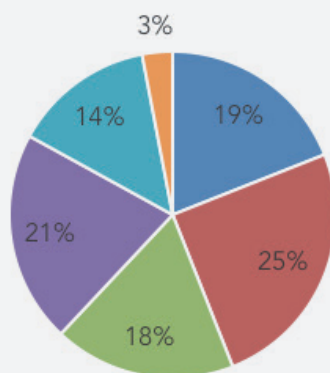
Åldersfördelning



■ 30-39 år ■ 40-49 år ■ 50-59 år ■ 60-70 år

Diagrammet ovan visar fördelningen av respondenter i fyra ålders-kategorier. Att den äldsta gruppen är något större än de övriga påverkar inte resultaten i undersökningen. Generellt har det inte hittats några stora skillnader i hur de olika grupperna har svarat på frågorna med undantag för den äldsta gruppen som i något högre utsträckning har upprättat testamenten.

Hushållens nuvarande totala inkomst före skatt, per månad



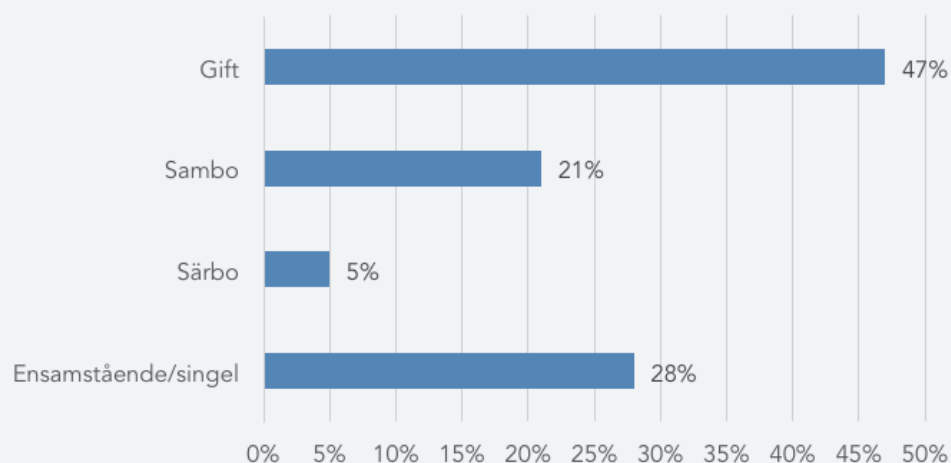
■ 0-22500 ■ 22501-37500 ■ 37501-52500 ■ 52501+ ■ Vill ej uppge ■ Vet ej

Diagrammet ovan visar respondenternas fördelning utifrån hushållens inkomster. Generellt har det inte observerats några stora skillnader i hur respektive grupp har svarat på frågorna.

Resultat av undersökningen

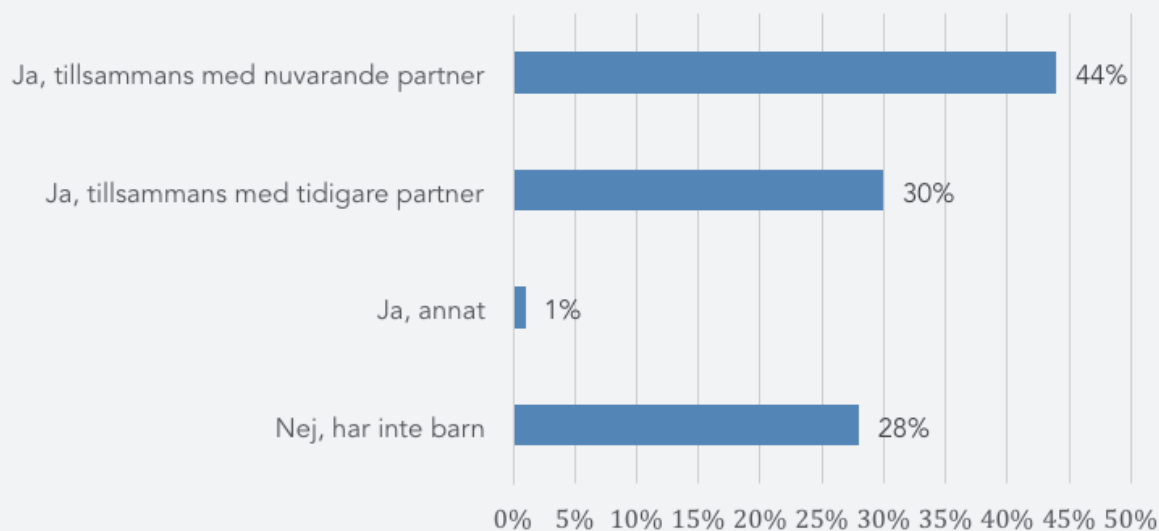
I undersökningen ställdes fem frågor med ett flertal svarsalternativ för varje fråga. Sist i undersökningen fick deltagarna besvara två frågor helt fritt med öppna svar.

Fråga 1) Civilstånd: Är du ...



Diagrammet ovan visar hur respondenterna svarat på frågan om civilstånd. Svaren motsvarar SCB:s uppgifter om antalet ensamboende, personer i samboförhållande, gifta par etc.

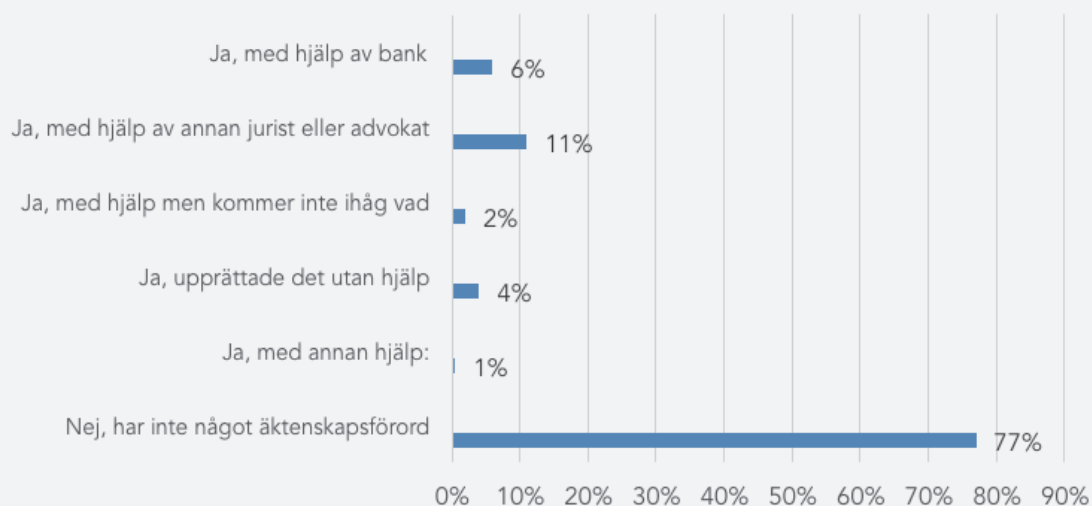
Fråga 2) Har du barn?



Diagrammet ovan visar hur respondenterna har svarat på frågan om man har barn. Då det är möjligt att ange fler svarsalternativ summerar svaren till mer än 100 %.

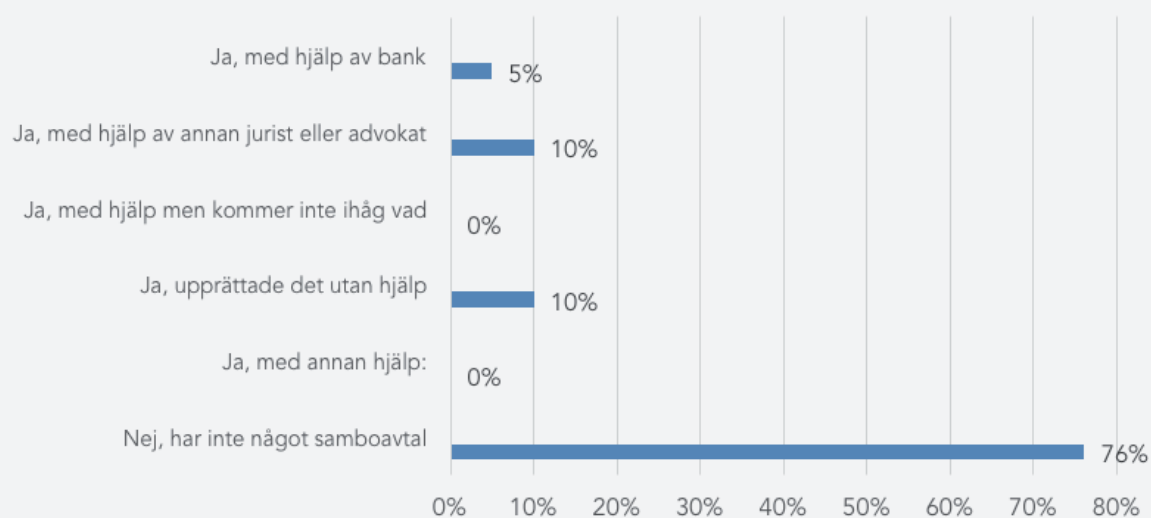
Diagrammet nedan visar hur de giffa respondenterna har svarat på frågan om de har upprättat äktenskapsförord. Totalt är det 23 % som upprättat äktenskapsförord. De flesta av dessa har valt att upprätta avtalet med juridisk hjälp.

Fråga 3) Har du och din make/maka upprättat äktenskapsförord? Om ja, tog ni då hjälp att skriva det?



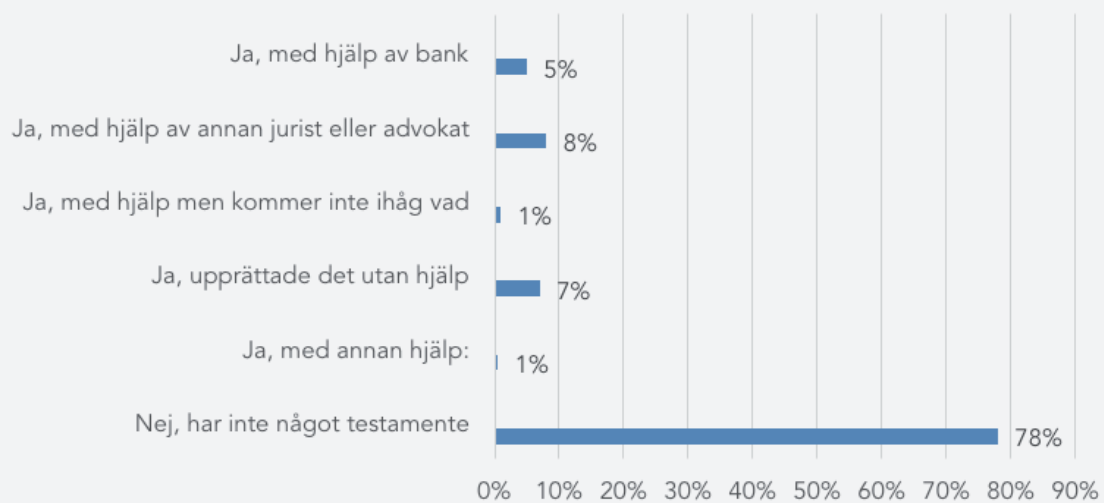
Diagrammet nedan visar hur de respondenter som är sambor har svarat på frågan om de har upprättat samboavtal. Totalt är det 24 % som upprättat samboavtal. De flesta av dessa har valt att upprätta avtalet med juridisk hjälp.

Fråga 4) Har du och din sambo upprättat samboavtal? Om ja, tog ni då hjälp att skriva det?



Diagrammet nedan visar hur respondenterna har svarat på frågan om de har upprättat testamente. Totalt är det 22 % som upprättat det. De flesta av dessa har valt att upprätta avtalet med juridisk hjälp.

Fråga 5) Har du upprättat ett testamente? Om ja, tog du då hjälp att skriva det?



Fråga 6) Om du tänker på avtal som samboavtal, äktenskapsförord och testamenten, vilka hinder eller nackdelar ser du med att ta hjälp av en jurist?

Ordmolnet sammanfattar de öppna svaren på ovanstående fråga. Ord som förekommer mer frekvent visas med ett större typsnitt, ord som är mer sällan förekommande visas med ett mindre typsnitt. Deltagarna i undersökningen ser genomgående få nackdelar med att anlita jurist, förutom att kostnaden kan uppfattas som hög.



Några exempel på vad respondenterna svarat:

"Alldeles för dyrt eftersom vi inte har några komplicerade "affärer". Ser således ingen nytta med en sådan kontakt."

"Det är dyrt med privat juridisk hjälp och det är lång kö till den samhällliga."

"Behövs det? Kan jag inte bara skriva vad jag önskar? Och låta några vittnen skriva under?"

"Inga hinder, men det känns lättare att gifta sig."

Fråga 7) Om du tänker på avtal som samboavtal, äktenskapsförord och testamenten, vilka fördelar ser du med att ta hjälp av en jurist?

Ordmolnet sammanfattar de öppna svaren på ovanstående fråga. Ord som förekommer mer frekvent visas med ett större typsnitt, ord som är mer sällan förekommande visas med ett mindre typsnitt. Den genomgående bilden är att svenskar är måna om att få ett juridiskt korrekt avtal och att man bör anlita jurist för att så långt som möjligt säkerställa detta.



Några exempel på vad respondenterna svarat:

“Om det är komplicerade förutsättningar kan det vara svårt själv men blir rätt med jurist.”

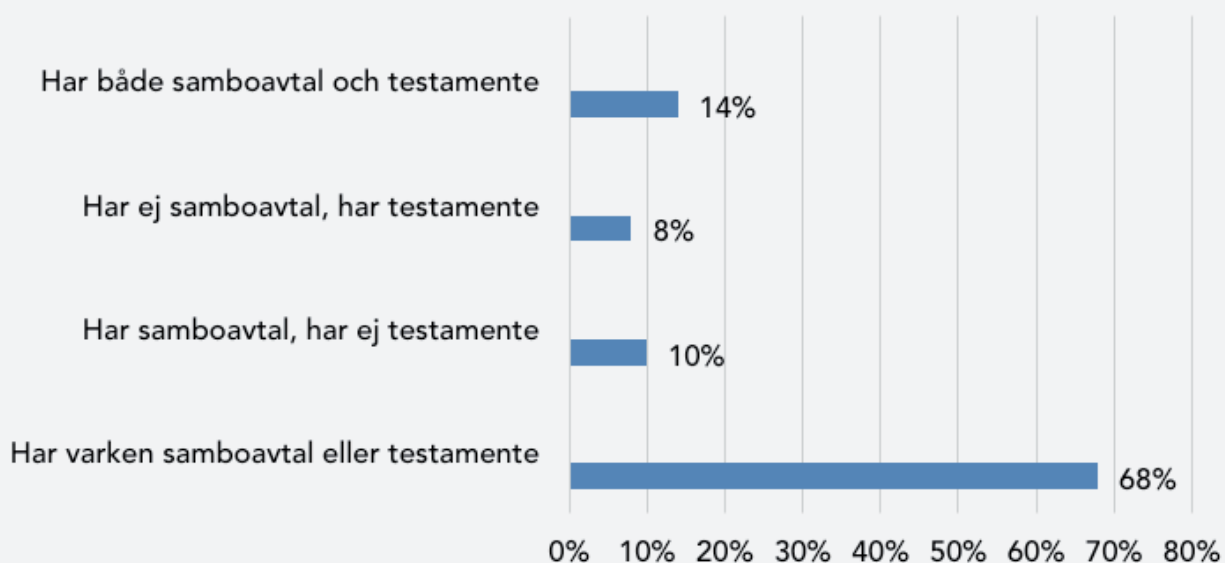
“Större chans att få korrekt avtal etc, svårigheterna är att hitta rätt juridisk hjälp - det finns många klåpare.”

“Förhoppningsvis håller avtalet i domstol (tyvärr man kan ju aldrig vara säker).”

“Att det inte blir några tvivelaktigheter den dagen förhållandet tar slut eller någon dör.”

Diagrammet nedan visar hur de respondenter som är sambor har svarat på frågorna om de har upprättat samboavtal respektive testamente.

Juridiskt skydd för sambo. Andelen samboende som upprättat samboavtal eller testamente



Juridiskt skydd för sambor, uppdelat per län

Tabellen visar en uppskattning av antalet personer i samboförhållande i respektive län som lever utan/med juridiskt skydd. Med juridiskt skydd menas att personerna har upprättat samboavtal och/eller testamente.

Talen är beräknade efter SCB:s uppgifter på antalet personer i samboförhållande i respektive län.

Antalet sambor med/utan juridiskt skydd har beräknats utifrån en schablon för riket där 68 % av personer i ett samboförhållande inte har upprättat samboavtal eller testamente.

	Antal sambor utan juridiskt skydd	Antal sambor med juridiskt skydd
Stockholms län	189000	89000
Uppsala län	34000	16000
Södermanlands län	26000	12000
Östergötland län	43000	20000
Jönköpings län	30000	14000
Kronobergs län	18000	9000
Kalmar län	24000	11000
Gotlands län	6000	3000
Blekinge län	15000	7000
Skåne län	113000	53000
Hallands län	29000	14000
Västra Götalands län	154000	73000
Värmlands län	31000	14000
Örebro län	30000	14000
Västmanlands län	25000	12000
Dalarnas län	30000	14000
Gävleborgs län	32000	15000
Västernorrlands län	27000	13000
Jämtlands län	15000	7000
Västerbottens län	29000	14000
Norrbottnens län	27000	13000

